Profil et réussite des étudiants inscrits en Licence 1 à l'Université Bordeaux Montaigne en 2022-2023

L1 Sciences de l'information et de la communication

119 étudiants se sont inscrits à l'Université Bordeaux Montaigne (UBM) en L1 en 2022-2023.

Caractéristiques des étudiants

Femme

72%

Boursier

35%

Origine des inscrits

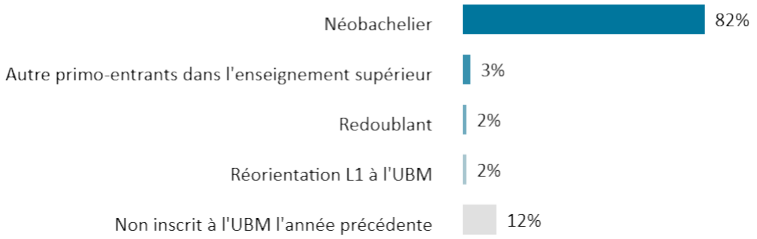

Origine géographique

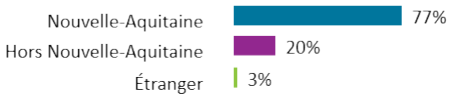

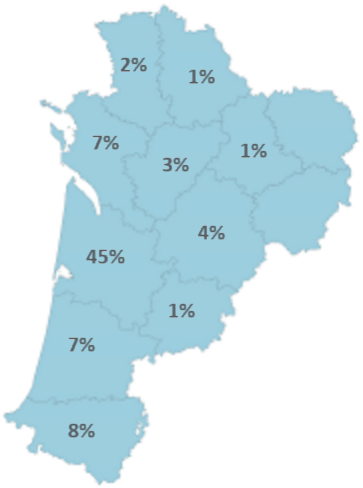

Bac

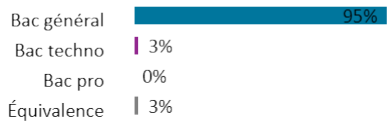

Âge à l'inscription en L1 (en année)

Moyenne : 18 Médiane : 18

Min - Max : 17 - 22

Présence et réussite des étudiants

	Taux de présence aux examens	Réussite des inscrits	Réussite des présents
Femmes	90 %	90 %	100 %
Hommes	94 %	94 %	100 %
Néobacheliers	90 %	90 %	100 %
Non néobacheliers	95 %	95 %	100 %
Bac général	92 %	92 %	100 %
Bac techno		*Non significatif*	
Bac pro			
Équivalence		*Non significatif*	
Ensemble L1	91 %	91 %	100 %

Résultats provisoires

Orientation à l'issue de la L1

A l'issue de la L1, **89 %** sont inscrits à l'Université Bordeaux Montaigne en 2023-2024.

87 % sont réinscrits dans la même licence :

- **85 %** poursuivent en L2,
- **2 %** redoublent.

Année 2022-2023

L1
119 étudiants

Année 2023-2024

L2
101 étudiants, soit 85%

Redoublement
2 étudiant(s), soit 2%

Réorientation au sein d'UBM
3 étudiant(s), soit 3%

Départ de l'UBM
13 étudiants, soit 11%