Profil et réussite des étudiants inscrits en Licence 1 à l'Université Bordeaux Montaigne en 2022-2023

L1 Design

38 étudiants se sont inscrits à l'Université Bordeaux Montaigne (UBM) en L1 en 2022-2023.

Caractéristiques des étudiants

Femme

71%

Boursier

37%

Origine des inscrits

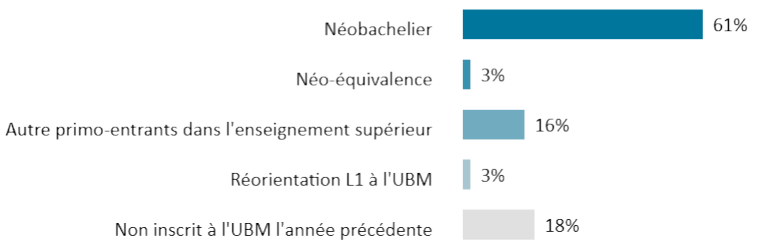

Origine géographique

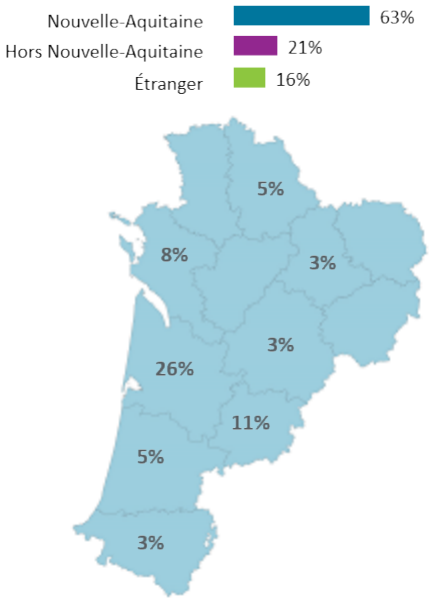

Bac

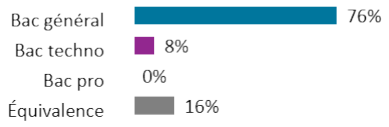

Âge à l'inscription en L1 (en année)

Moyenne : 19 Médiane : 18

Min - Max : 17 - 27

Présence et réussite des étudiants

	Taux de présence aux examens	Réussite des inscrits	Réussite des présents
Femmes	93 %	93 %	100 %
Hommes	73 %	73 %	100 %
Néobacheliers	87 %	87 %	100 %
Non néobacheliers	87 %	87 %	100 %
Bac général	83 %	83 %	100 %
Bac techno		*Non significatif*	
Bac pro			
Équivalence	100 %	100 %	100 %
Ensemble L1	87 %	87 %	100 %

Résultats provisoires

Orientation à l'issue de la L1

A l'issue de la L1, **74 %** sont inscrits à l'Université Bordeaux Montaigne en 2023-2024.

71 % sont réinscrits dans la même licence :

- **68 %** poursuivent en L2,
- **3 %** redoublent.

Année 2022-2023

L1
38 étudiants

Année 2023-2024

L2
26 étudiants, soit 68%

Redoublement
1 étudiant(s), soit 3%

Réorientation au sein d'UBM
1 étudiant(s), soit 3%

Départ de l'UBM
10 étudiants, soit 26%