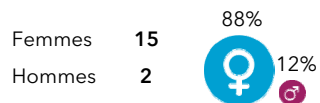


Taux de retour : 65,4%

Diplômés : 26

Répondants : 17

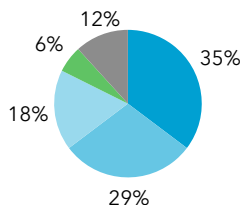
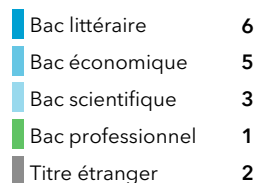
Genre



Age au diplôme

Moyenne = 27 ans Médiane = 25 ans
Min = 23 ans Max = 48 ans

Type de bac



0% (0) ont candidaté à des concours après le M2

24% (4) ont poursuivi des études

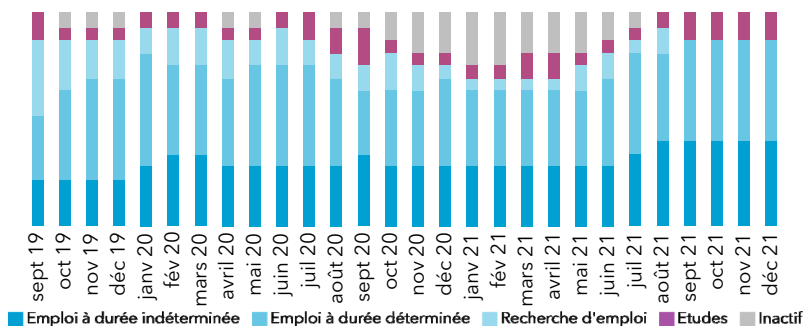
Durée de la poursuite d'études

1 an immédiatement	1	6%
2 ans immédiatement	0	0%
3 ans immédiatement	0	0%
Reprise d'études	3	18%

Dernier diplôme préparé

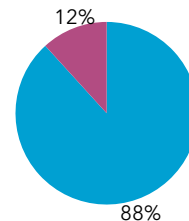
Doctorat	1
Préparation au concours	1
Formation de niveau inf. au M2	1
Mastère spécialisé	1

Parcours des diplômés



Situation au 1er décembre 2021 des diplômés

En emploi	15
En recherche d'emploi	0
En études	2
Inactif	0



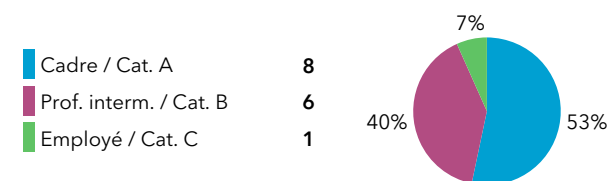
Le taux d'insertion est de 100 %

L'emploi occupé par les diplômés au 1er décembre 2021

Type de contrat de travail

CDI	5	33%
Fonctionnaire	1	7%
Prof. libérale, indépendant	1	7%
Emploi à durée déterminée	8	53%

Professions et catégories socioprofessionnelles



Le taux d'emploi à durée indéterminée est de 47 %

Les principaux secteurs d'activité de l'employeur

Autres activités de services	4	27%
Arts, spectacles et activités récréatives	3	20%
Administration publique	3	20%

Les principaux domaines métiers

Arts/culture	9	60%
Administration	4	27%
Information/communication	1	7%

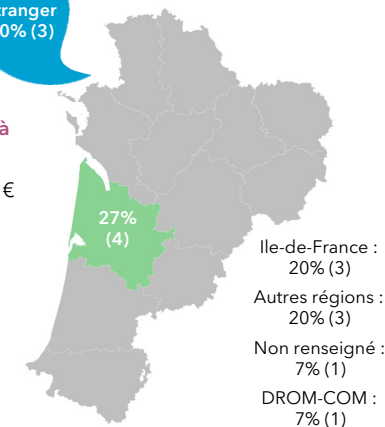
Salaire net mensuel (pour un emploi à temps plein en France)

Moyenne = 1663 € Médiane = 1517 €
Min = 1218 € Max = 2800 €

Répondants : 100 % (10 / 10)

Étranger
20% (3)

Localisation de l'emploi



Satisfaction de l'emploi et adéquation emploi/formation

Missions à accomplir	67%	20%	7%	7%
Niveau de responsabilités	67%	20%	7%	7%
Niveau de rémunération	20%	40%	20%	20%
Localisation	47%	40%	13%	
Perspectives de carrière	20%	60%	7%	13%
Adéquation emploi / bac+5	67%	27%	7%	
Adéquation emploi / domaine de formation	75%	8%	17%	

Le taux d'adéquation globale emploi / formation est de 83 %

**Master promotion 2019
Emploi au 1^{er} décembre 2021**

Libellé de l'emploi	Secteur d'activité de l'employeur	Contrat	PSC	Région de l'emploi	Salaires net mensuel
Mention Direction de projets ou établissements culturels					
Ingénierie de projets culturels et interculturels					
ADMINISTRATEUR	Services adm. et de soutien	EDI	Cadre/Cat A	Nouvelle-Aquitaine	Entre 1 250 et 1 500 €
ADMINISTRATEUR DE PRODUCTION / ARTISTE	Arts, spectacles et activités récréatives	EDD	Cadre/Cat A	NR	
ASSISTANT ADMINISTRATIF DE DIRECTION	Autres activités de services	EDI	Prof. interm./Cat B	Ile-de-France	Moins de 1 250 €
ASSISTANT OPÉRATIONNEL	Activités spécialisées	EDD	Prof. interm./Cat B	Ile-de-France	Entre 1 500 et 1 749 €
ATTACHÉ DE COOPÉRATION CULTURELLE	Administration publique	EDD	Cadre/Cat A	Étranger	
CHARGÉ DE DÉVELOPPEMENT DE PROJETS D'INTERACTIONS CULTURELLES	Enseignement	EDD	Prof. interm./Cat B	Nouvelle-Aquitaine	
CHARGÉ DE PROJET / MÉDIATEUR CULTUREL	Autres activités de services	EDD	Prof. interm./Cat B	Auvergne-Rhône-Alpes	Entre 1 250 et 1 500 €
CHARGÉ DE PROJETS TERRITORIAUX	Arts, spectacles et activités récréatives	EDI	Prof. interm./Cat B	DROM-COM	Entre 1 250 et 1 500 €
CHEF DE PROJET	Administration publique	EDD	Cadre/Cat A	Nouvelle-Aquitaine	Entre 1 750 et 1 999 €
CO-CHARGÉ DE PROJET CULTUREL	Autres activités de services	EDD	Prof. interm./Cat B	Étranger	
COORDINATEUR	Arts, spectacles et activités récréatives	EDI	Cadre/Cat A	Bretagne	Moins de 1 250 €
DIRECTEUR	Autres activités de services	EDI	Cadre/Cat A	Grand Est	2 000 € et plus
GESTIONNAIRE ADMINISTRATIF ET FINANCIER	Administration publique	EDD	Employé/Cat C	Nouvelle-Aquitaine	Entre 1 500 et 1 749 €
MANAGER DE LA COMMUNICATION	Enseignement	EDI	Cadre/Cat A	Étranger	
PROFESSEUR DE FRANÇAIS	Enseignement	EDI	Cadre/Cat A	Ile-de-France	2 000 € et plus

EDI : Emploi à durée indéterminée
EDD : Emploi à durée déterminée