Université BORDEAUX MONTAIGNE

# Le devenir des diplômés de master 2 - promotion 2019
# Mention Design

**Taux de retour : 66,7%**

Diplômés : 12

Répondants : 8

## Genre

| | |
|---|---|
| Femmes | 7 |
| Hommes | 1 |

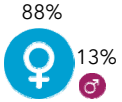


## Age au diplôme

Moyenne = **26** ans Médiane = **25** ans
Min = **23** ans Max = **38** ans

## Type de bac

| | |
|---|---|
| Bac littéraire | 3 |
| Bac scientifique | 3 |
| Bac technologique | 1 |
| Titre étranger | 1 |

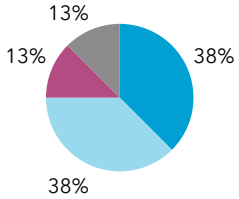


0% (0) ont candidaté à des concours après le M2

0% (0) ont poursuivi des études

## Parcours des diplômés

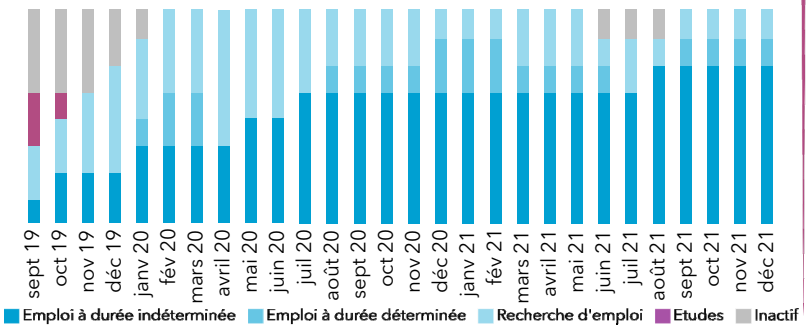


## Situation au 1er décembre 2021 des diplômés

| | |
|---|---|
| En emploi | 7 |
| En recherche d'emploi | 1 |
| En études | 0 |
| Inactif | 0 |

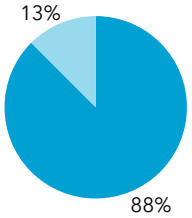


Le taux d'insertion est de **87,5 %**

## L'emploi occupé par les diplômés au 1er décembre 2021

### Type de contrat de travail

| | | |
|---|---|---|
| CDI | 5 | 71% |
| Fonctionnaire | 0 | 0% |
| Prof. libérale, indépendant | 1 | 14% |
| Emploi à durée déterminée | 1 | 14% |

Le taux d'emploi à durée indéterminée est de **86 %**

### Professions et catégories socioprofessionnelles

| | |
|---|---|
| Cadre / Cat. A | 6 |
| Prof. interm. / Cat. B | 1 |
| Employé / Cat. C | 0 |

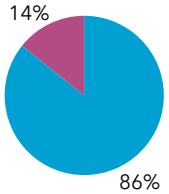


### Les principaux secteurs d'activité de l'employeur

| | | |
|---|---|---|
| Information et communication | 3 | 43% |
| Activités spécialisées | 2 | 29% |
| Autres activités de services | 1 | 14% |

### Les principaux domaines métiers

| | | |
|---|---|---|
| Informatique/multimédia | 4 | 57% |
| Études/conseil | 2 | 29% |
| Arts/culture | 1 | 14% |

### Localisation de l'emploi

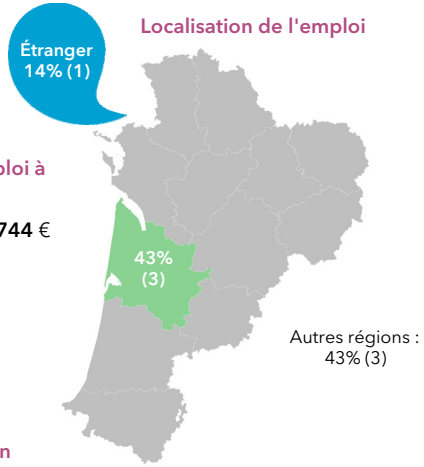


### Salaire net mensuel (pour un emploi à temps plein en France)

Moyenne = **1816** € Médiane = **1744** €
Min = **1390** € Max = **2500** €

***Répondants : 100 % (5 / 5)***

### Satisfaction de l'emploi et adéquation emploi/formation

Le taux d'adéquation globale emploi / formation est de **83 %**

*Observatoire des Étudiants - Cellule d'Aide au Pilotage*

## Master promotion 2019
## Emploi au 1er décembre 2021

| Libellé de l'emploi | Secteur d'activité de l'employeur | Contrat | PSC | Région de l'emploi | Salaire net mensuel |
|---|---|---|---|---|---|
| **Mention Communication publique et politique** | | | | | |
| **Communication publique et politique** | | | | | |
| CHARGÉ DE MISSION | Autres activités de services | EDI | Cadre/Cat A | Nouvelle-Aquitaine | 2 000 € et plus |
| DESIGNER D'EXPÉRIENCE | Commerce | EDI | Cadre/Cat A | Nouvelle-Aquitaine | |
| DESIGNER DE SERVICES | Activités spécialisées | EDI | Cadre/Cat A | Nouvelle-Aquitaine | Entre 1 500 et 1 749 € |
| DESIGNER GRAPHIQUE | Information et communication | EDI | Cadre/Cat A | Occitanie | Entre 1 250 et 1 500 € |
| DESIGNER UX | Information et communication | EDD | Cadre/Cat A | Étranger | |
| DESIGNER UX/UI | Information et communication | EDI | Cadre/Cat A | Auvergne-Rhône-Alpes | 2 000 € et plus |
| GRAPHISTE | Activités spécialisées | EDI | Prof. interm./Cat B | Occitanie | Entre 1 250 et 1 500 € |

*EDI : Emploi à durée indéterminée*
*EDD : Emploi à durée déterminée*